



  
Toepferchäller

Öffnungszeiten: jeden Donnerstag (auch während den Schulferien) von 9 Uhr bis 21 Uhr

Atelier & Galerie Töpferchäller | Lucia Magdalena Brogle-Finatti | Anwilerstrasse 53 | 4468 Kienberg | 062 844 14 66 | [www.toepferchaeller.ch](http://www.toepferchaeller.ch)



## CURRICULUM VITAE

Lucia Magdalena Brogle-Finatti (luma)

- Geboren in Basel am 22. Januar 1961
- Schulen im Kanton Solothurn
- Ausbildung als Drogistin
- Zusatzausbildung als Aroma- und Dufttherapeutin
- seit 1979 freischaffende Plastikerin/Raku-Künstlerin an diversen Schulen in der Schweiz, in Frankreich und Deutschland
- seit 1987 eigenes Atelier in Kienberg (Solothurner Jura)
- Kursleiterin für Erwachsene und Kinder
- Gestaltung von Designer-Schmuck
- Möbeldesign
- diverse Ausstellungen in der Schweiz und in Frankreich
- zahlreiche Reisen in Europa, Afrika, Asien sowie Studienaufenthalte in den USA
- 2003 Studium an der Kunstakademie Florenz
- 2008 Studienaufenthalt in Thailand
- 2008 Engelregen Kulturevent (Mitinitiantin)
- 2009 Galerie Eröffnung
- 2011 Studienaufenthalt Gozo/Malta
- 2012 Leiterin Erlebnissemnar auf Gozo
- 2014 Leiterin Erlebnissemnar auf Gozo



## ANGEBOTE

### Schmuckpräsentation

Darf ich auch bei Ihnen zu Hause meine neuste Schmuckkollektion aus Keramik und anderen Materialien zeigen? Als Gastgeberin erhalten Sie 10% vom Umsatz und ein persönliches Präsent.

### Schmuckkurse

Bitte separate Broschüre anfordern.

### Brennservice

Beratung und Verkauf von verschiedenen Tonsorten

Onlineshop

### Spezialanfertigungen

- Objekte, Skulpturen, Figuren, Engel, Spiegel etc.
- Grabmale
- Graburnen
- Gebrauchsgeschirr
- Schmuck
- Möbeldesign








Gestalten mit Tonal- und ganzheitlichen, experimentellen und kommunikativen Ablauf, unbelastet von traditionellen Vorstellungen, gibt mir eine tiefe Erfüllung.

Raku, die feinstochliche Brenntechnik als Ritual zu genießen, ist in der heutigen schnelllebigen Zeit für mich besonders wichtig. Jedes Bild oder Objekt bekommt durch den Raku-Brand seinen speziellen Charakter und ist somit ein Einzelstück.

Fundgegenstände in der Natur (Steine, Holz, verrostetes Eisen) inspirieren mich zur Herstellung von Figuren und Skulpturen. Seit über 35 Jahren arbeite ich mit den Elementen Erde, Feuer, Wasser und Luft. Keramik fasziniert und begeistert mich immer wieder von Neuem.





## MÖBELDESIGN

Aus alten Sesseln, Sofa's und Stühlen entstehen mit speziellen Details und raffinierter Konstruktion, neue Einzelstücke.

Die Möbelobjekte werden durch hochwertige Verarbeitung und ästhetischer Eleganz zum bequemen Hingucker.

## RAKU EVENT

für Firmen, Vereine, Familien, Schulen etc.  
Bitte separate Broschüre anfordern



## KURSANGEBOTE FÜR ERWACHSENE

- Rakuworkshop
- Töpferkurs/Steinzeug oder Raku
- Offenes Atelier jeden Donnerstag von 09.00 bis 21.00 Uhr

Erlernen verschiedener Töpfertechniken und Grundlagen mit Ton im Handaufbau und an der Töpferscheibe. Es entstehen je nach Wunsch, Tiere, Figuren, Schalen, Gebrauchsgegenstände, die durch den Steinzeugbrand witterungsbeständig und geschirrspülmaschinenfest werden.

Dieser Kurs beinhaltet:



- Einführung in verschiedene Aufbautechniken (Platten,-Kugel,-Streifentechnik)
- Modellieren und Aufbauen der Gegenstände
- Auf Wunsch kann auf der elektrischen Drehscheibe gedreht werden
- Oberflächengestaltung
- Glasieren der rohgebrannten Stücke
- Brennen in Raku oder Steinzeug

## RAKUENGELWORKSHOP

Durch die Formgebung, Haltung und Dekoration des Rakutons entstehen ausgefallene, flippige, traurige oder lustige Engel. Jeder Engel soll seinen eigenen Charakter erhalten. Die Engel bekommen im Ofen bei 1000°C ein persönliches „Kleid“ und entfalten ihre Leuchtkraft wenn sie glühend aus dem Gasofen genommen werden. Ein besonderes Erlebnis, das mit dem anschließenden Weiterarbeiten in Spänen und dem Abkühlen im Wasser seine Vollendung findet.

Dieser Kurs beinhaltet:

- Bedeutung der Engel
- Skizzieren eines Engels
- Formen und Modellieren
- Oberflächengestaltung/Behandlung
- Glasieren
- Brennen in der Rakutechnik mit Gas und Holz



## STELENKURSFÜHRERWACHSENEUNDFAMILIEN

In Steinzeug (winterfest) oder in Rakutechnik gebrannt. Einzelne Tonelemente entstehen durch verschiedene Aufbautechniken, welche glasiert oder roh belassen nach dem Brennen aufeinander geschichtet werden. Dabei Steinzeugtemperatur gebranntes Teile sind wetterfest. Jeden Donnerstag von 9.00–21.00 Uhr ohne Anmeldung möglich.

Dieser Kurs beinhaltet:

- Gemeinsames Planen der Stele (Erwachsene & Kinder)
- Einführung in verschiedene Aufbautechniken (Platten-, Kugel-, Streifentechnik)
- Oberflächengestaltung
- Oberflächenbehandlung (Terra sigillata)
- Glasieren der roh gebrannten Stücke
- Brennen mit der Rakutechnik oder bei Steinzeugtemperatur
- Zusammensetzen der Familienstele
- Metallstangen und Sockel können organisiert werden.

## RÄUCHERKURS

Das Räuchern stellt für uns Menschen ein Ritual mit alter Tradition dar. Es gibt in der Geschichte kaum eine Epoche oder Kultur, in der nicht auch Räucherrituale bekannt waren. In unserer hektischen, leistungsorientierten Zeit, sehnen sich viele Menschen verstärkt nach einer Möglichkeit, sich einmal vom Alltag zurückzuziehen. Der Duft der rauchenden Heilkräuter bringt Wohlbefinden ins Haus und kann auch zu energetischen Reingen verwendet werden. Der Duft fördert die Entspannung und unterstützt die Balance von Körper, Geist und Seele.

Dieser Kurs beinhaltet:

- Einführung in die Welt des Räucherns
- Modellieren des Räuchergefäßes
- Aussuchen einer Glasur für das Gefäß
- Duftmischung auswählen
- Geschenkschachtel, Drahtbürste, Haarsieb, Wendestab, Teelicht





## RAUCHENDER DRACHE

für Kinder ab 7 Jahren

Lass dich in das Land der rauchenden Drachen führen und modelliere aus Ton einen Drachen nach deiner Vorstellung (furchterregend, lustig, fröhlich...)

Diese selbst hergestellten und duftenden Räucherkegel kannst du im Bauch des farbigen Drachens anzünden, sodass aus den grossen Nasenlöchern oder aus dem Rachen wohlriechender Rauch aufsteigt. Der Drache kann dich als angenehmer Duftspender auf deinen Phantasie Reisen begleiten.

- modellieren des Drachens
- auswählen und zerkleinern der getrockneten Kräuter, Harze, Blüten und Hölzer
- Räucherkegel formen
- bemalen des Drachens

## FEUERSCHALENKURS

für Kinder ab 7 Jahren

Modelliere am Mittwoch deine eigene Feuerschale mit speziellem, hitzebeständigem Ton und schon bald hast du deine persönliche Feuerschale. Wir machen am Samstag zusammen Feuer und bräteln gemeinsam ein frisches, knuspriges Schlangensnack und geniessen eine feine Suppe aus dem Feuertopf (1-2 Erwachsene Personen pro Kind dürfen beim Bräteln dabei sein).

- Eigene, individuelle Feuerschale modellieren
- Einweihung der Feuerschale mit Schlangensnack bräteln



## STELNKURS

für Kinder ab 7 Jahren

Durch Formendes Tonsent stehen Einzelteile wie Tiere, Schalen und Röhren, die selber bemalt und glasiert werden und zu einer Säule zusammengesetzt werden. Das Verwenden von verschiedenfarbigen Tönen verleiht jeder Stele seine Individualität.

- Erklärung und Bedeutung des Wortes Stele (Säule)
- Modellieren von Einzelteilen
- Bemalen und glasieren der Stücke
- Zusammensetzen der Säulen

## KINDERGEBURTSTAG

für Kinder ab 7 Jahren

Inmitten von kreativen Tonobjekten im Töpferchäller haben Kinder die Möglichkeit sich selbst ideenreich zu betätigen. Die selbst geformte Tonkugel bietet die Basis für verschiedene Keramiktiere. Bei dem zweistündigen Kindergeburtstag entscheidet jedes Kind ob aus dem Tonball eine Kuh, ein Vogel oder ein Frosch entstehen darf.


- Für alle Kinder, welche ihren Geburtstag mit max. 10 Partygästen kreativ feiern möchten.

## RAKUENGELWORKSHOP

für Kinder ab 7 Jahren

Jedes Kind formt seinen persönlichen Engel mit Raku-Ton und entscheidet sich ob witzig, fliegend, wild oder verspielt sein soll. Am zweiten Kurstag werden die hier gebrannten Engel glasiert und in der Raku-Brenntechnik im Freien gebrannt. Nach dem Brand werden die Engel vom Russ befreit und können sofort nach Hause mitgenommen werden.

- Bedeutung der Engel
- Formen/modellieren persönlicher Engel
- Glasieren und bemalen
- Bedeutung des Wortes Raku
- Brennen mit der Raku-Brenntechnik (im Freien, bei jeder Witterung)



Sind Sie künstlerisch tätig und suchen eine Ausstellmöglichkeit?  
Ich biete Ihnen meine Galerie zum Präsentieren Ihrer Kunstwerke an.





Planen Sie einen Ausflug für Ihren Verein, Ihre Firma oder Ihr Team?

Sehr gerne zeigen wir eine grosse Auswahl an Keramikobjekten. Zudem bieten wir Ihnen die Möglichkeit den Ausflug mit Kaffee und Kuchen oder einem Apéro abzurunden.



Atelier & Galerie  
Töpferhaller  
Anwilerstrasse  
4468 Kienberg

Anmeldung:

- für Kurs/Workshop
- ich möchte Gastgeberin sein
- Mitteilungen \_\_\_\_\_

\_\_\_\_\_

Name/Vorname: \_\_\_\_\_

\_\_\_\_\_

Strasse/Nr. \_\_\_\_\_

\_\_\_\_\_

PLZ/Wohnort: \_\_\_\_\_

\_\_\_\_\_

E-Mail: \_\_\_\_\_

\_\_\_\_\_



Diverse Ausstellungen und Messen